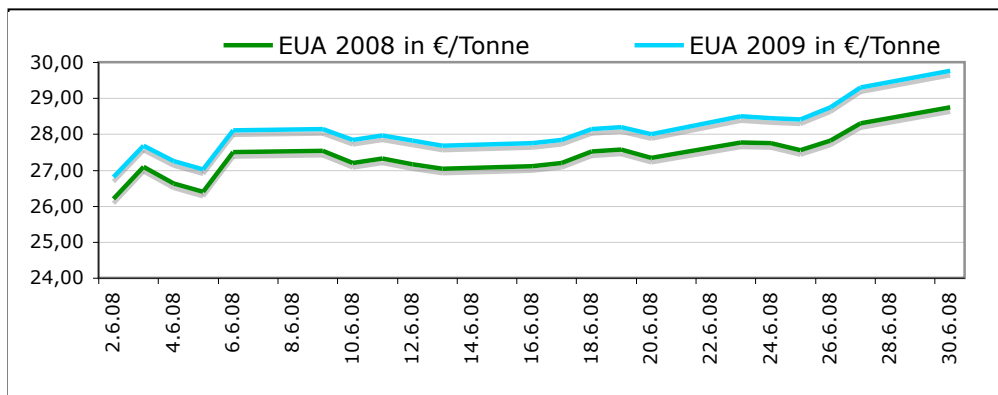
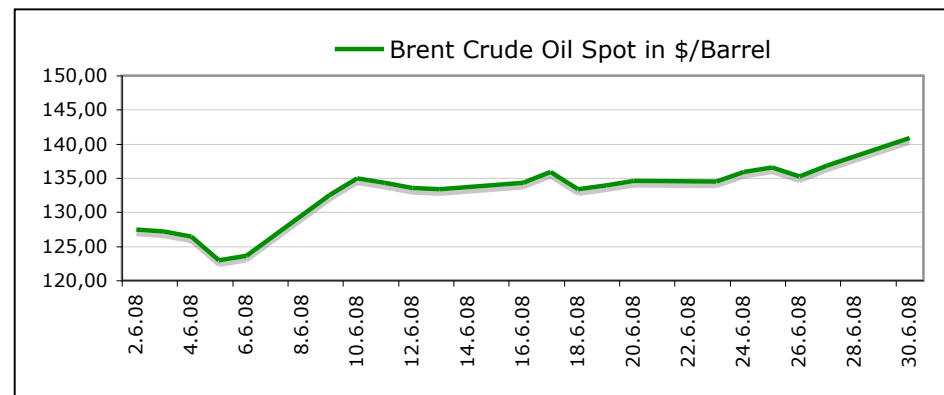


Handelsplatz	Grosshandel EEX / OTC in Ct./ KWh	Jahr 2009	Jahr 2009	Jahr 2010	Jahr 2010	Jahr 2011	Jahr 2011	Jahr 2012	Jahr 2012
		Tagstrom	Nachtstrom	Tagstrom	Nachtstrom	Tagstrom	Nachtstrom	Tagstrom	Nachtstrom
Strompreis Aktuell >>>		12,553	6,758	12,521	6,651	12,500	6,780	12,638	6,882
Strompreis	vor 90 Tagen	8,870	4,916	8,863	4,763	8,893	4,810	8,975	4,850
Preisvergleich	zum aktuellen Preis	<i>günstiger</i>	<i>günstiger</i>	<i>günstiger</i>	<i>günstiger</i>	<i>günstiger</i>	<i>günstiger</i>	<i>günstiger</i>	<i>günstiger</i>
Preisvergleich in %	zum aktuellen Preis	-29,34%	-27,25%	-29,21%	-28,39%	-28,86%	-29,05%	-28,98%	-29,52%
Preis LOW	letzten 90 Tagen	8,853	4,892	8,844	4,744	8,863	4,809	8,920	4,850
Preis HIGH	letzten 90 Tagen	12,553	6,758	12,521	6,651	12,500	5,891	12,638	6,882
Strompreis	vor 180 Tagen	8,475	4,856	8,278	4,637	8,225	4,564	8,273	4,561
Preisvergleich	zum aktuellen Preis	<i>günstiger</i>	<i>günstiger</i>	<i>günstiger</i>	<i>günstiger</i>	<i>günstiger</i>	<i>günstiger</i>	<i>günstiger</i>	<i>günstiger</i>
Preisvergleich in %	zum aktuellen Preis	-32,49%	-28,14%	-33,89%	-30,28%	-34,20%	-32,68%	-34,54%	-33,73%
Preis LOW	letzten 180 Tagen	8,396	4,518	8,278	4,457	8,225	4,544	8,258	4,561
Preis HIGH	letzten 180 Tagen	12,553	6,758	12,521	6,651	12,500	5,891	12,638	6,882
Strompreis	vor 360 Tagen	7,973	4,194	8,032	4,068	8,000	4,129	8,000	4,187
Preisvergleich	zum aktuellen Preis	<i>günstiger</i>	<i>günstiger</i>	<i>günstiger</i>	<i>günstiger</i>	<i>günstiger</i>	<i>günstiger</i>	<i>günstiger</i>	<i>günstiger</i>
Preisvergleich in %	zum aktuellen Preis	-36,49%	-37,94%	-35,85%	-38,85%	-36,00%	-39,10%	-36,70%	-39,17%
Preis LOW	letzten 360 Tagen	7,648	4,126	7,763	3,995	7,800	4,045	7,825	4,070
Preis HIGH	letzten 360 Tagen	12,553	6,758	12,521	6,651	12,500	5,891	12,638	6,882

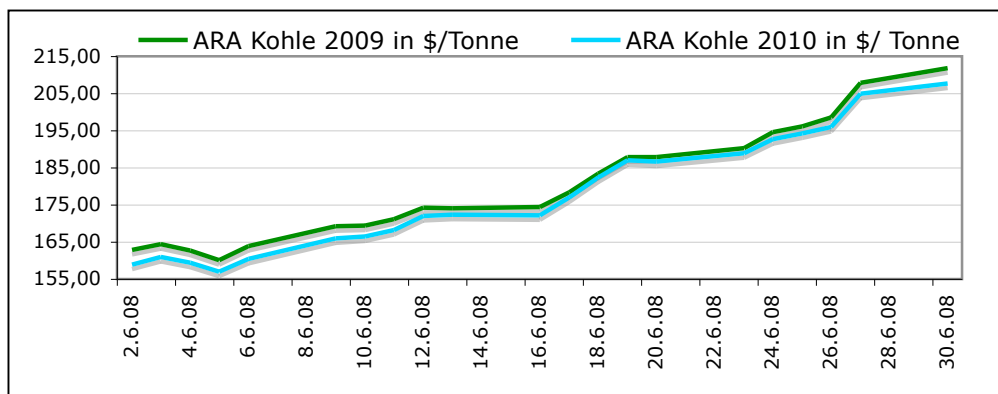
Emissionspreis für die Erfüllung '08 - '09 im Juni '08 (Quelle: EEX)



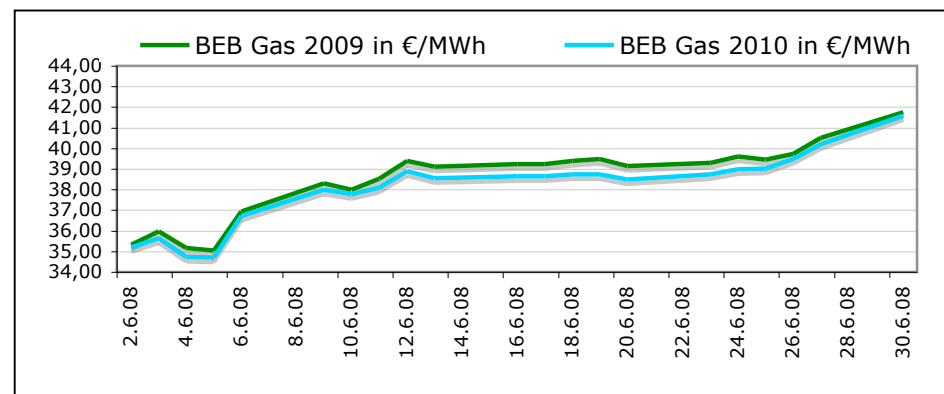
Ölpreis Spot im Juni '08 (Quelle: ICE)



Kohlepreis für die Lieferung '09 - '10 im Juni '08 (Quelle: EEX)



Gaspreis für die Lieferung '09 - '10 im Juni '08 (Quelle: EEX)



Vertrag 2009 (per 30.Juni 08) 1.Januar - 31. Dezember	Preise in Ct./ KWh (Durchschnittspreis)	Tag (HT) / Nacht (NT) Stromanteil							
		35%	40%	45%	50%	55%	60%	65%	70%
Um Preise für Ihr Unternehmen abzuleiten benötigen Sie den Peak (Tag) Anteil (Mo.-Fr., 8-20 Uhr) Ihres Verbrauchs und Ihre Benutzungsstunden (Gesamtverbrauch geteilt durch Spitzenleistung).	2000	8,66	8,91	9,15	9,66	9,67	9,95	10,24	10,59
	3000	8,60	8,85	9,09	9,60	9,61	9,89	10,19	10,54
	4000	8,57	8,82	9,06	9,57	9,58	9,86	10,16	10,51
	5000	8,50	8,75	8,99	9,50	9,51	9,79	10,09	10,45
Alle Preise verstehen sich exklusive Steuern, Abgaben und Umlagen. Entgelte für Netznutzung sind in den Preisen nicht enthalten.	6000	8,44	8,69	8,93	9,44	9,45	9,73	10,03	10,38
	7000	8,36	8,61	8,85	9,36	9,37	0,00	0,00	0,00

Vertragstiming:

Für gewerbliche und industrielle Sondervertragskunden ist das Timing für einen Eneeranschlussvertrag wichtig !!

Hilfreiches: Stellen Sie sicher, dass ...

- Ihnen stets kompetitive Referenzangebote vorliegen
- Sie Ihre Strombezugsbedingungen clever verhandeln
- Netzentgeltsenkungen an Sie weitergegeben werden

High/Low ...

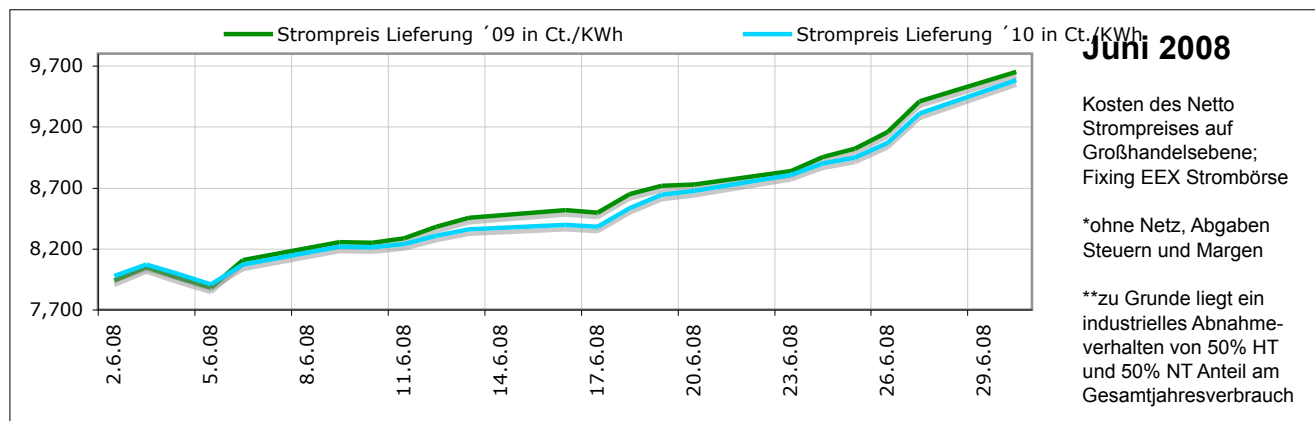
Differenz High/Low Lieferung 2009:
Differenz High/Low Lieferung 2010:

Ct./ KWh
1,7697
1,6781

Handlungsempfehlung:

Vertragslaufzeit 01.01 - 31.12.2009
Vertragslaufzeit 01.01 - 31.12.2010
Vertragslaufzeit 01.01 - 31.12.2011
Vertragslaufzeit 01.01 - 31.12.2012

verhandeln
verhandeln
beobachten
beobachten



Energy Associates (ena) ist spezialisiert auf sämtliche Thematiken rund um den industriellen und gewerblichen Stromsondervertrag. Für Unternehmen mit einem Jahresverbrauch ab 100.000 Kwh führt (ena) Neuvertragsausschreibungen durch und liefert seinen Kunden zur Verbesserung ihrer Verhandlungsposition Referenzangebote zur Vollstromversorgung sowie bei Bedarf Vorschläge für flexible Vertragsmodelle zur Senkung des Marktpreisrisikos. Zudem berät und organisiert (ena) für seine Mandanten 100% regenerative Energieverträge und 100% ige Klimaneutralität (CO2 Footprint).

[Die Mandatsvereinbarung der \(ena\) sowie unsere AGBs senden wir Ihnen gerne kurzfristig zu.](#)

Disclaimer

Das Urheberrecht von Stromvertrag Aktuell (ena) liegt bei Energy Associates (ena).
Reproduktion, Vervielfältigung und Verfügbarmachung in jeglicher Form ausschließlich nach vorheriger schriftlicher Erlaubnis.

Energy Associates (ena) besitzt alle Wiederveröffentlichungsrechte der dargestellten Informationen.
Energy Associates (ena) haftet nicht für direkte oder indirekte Schäden durch verspätete oder
inkorrekte Informationen unabhängig von der tatsächlichen Nutzung oder Anwendung der Informationen.

Preisinformationen

Die dargestellten Preisinformationen wurden der EEX AG und der ICE Global Commodity Markets Ltd. entnommen.
Die Terminpreise beziehen sich auf den Settlement Preis der EEX AG des jeweiligen Commodity Year-Ahead Phelix Future Kontraktes.

Dem Nutzer dieses Newsletters ist bekannt, dass es sich bei den dargestellten Informationen zwar um gesicherte Erkenntnisse handelt,
jedoch sämtliche Entscheidungen, die auf Grund der dargestellten Informationen getroffen werden, in den Verantwortungsbereich des Nutzers fallen.

Inhaltliche Fragen bitte an:

Team Marktdatenanalyse, Tel. +49 40 46773153

Copyright 2008 © Energy Associates (ena) all rights reserved.